

MONITORAGGIO ALUNNI CLASSE 3A - a.s. 2018/2019

	ALUNNI	OPZIONI	CONSIGLIO DI ORIENTAMENTO	ISCRIZIONI EFFETTIVE	CONGRUENZA	VOTO DI LICENZA	LODE
1	Ancora Anna	A/B	Professionale	Ist. Livatino (Socio-Sanitaria)	SI	6	
2	Ascione Giovanni	B	Tecnico	Ist. Nitti	SI	7	
3	Audino Rita	A/E	Professionale	Ist. Nitti	SI	6	
4	Castellano Daniele	F/E	Tecnico	Ist. Livatino (Marketing)	SI	7	
5	Commodo Francesca	A	Professionale	Cavalcanti (Artistico)	SI	6	
6	Finocchio Salvatore	A	Professionale	Ist. Nitti (Grafico)	SI	6	
7	Improta A	C	Professionale	Isabella D'este (Professionale)	NO	7	
8	Luzziotti Giuseppina	D	Professionale	Cavalcanti (Artistico)	SI	6	
9	Marmolino A	F	Professionale	Cavalcanti (Artistico)	SI	6	
10	Mazzola S.	E	Liceo	Liceo Scientifico Silvestri	SI	10	
11	Mennea	E	Liceo	Liceo Scientifico	SI	10	
12	Oliviero	A	Professionale	Cavalcanti	SI	6	
13	Palumbo	E	Liceo	Liceo Scientifico Silvestri	SI	10	SI
14	Petricciuolo	B	Professionale	Ist. Livatino (Marketing)	SI	6	
15	Pica	C	Tecnico	Don Milani (Artistico)	SI	6	
16	Sabatino	F	Professionale	Cavalcanti (Alberghiero)	SI	7	
17	Viscovo	A	Professionale	Nitti (Turistico)	SI	6	
18	Wu	F	Tecnico	Livatino (Marketing)	NO	9	

Voto	Qnt
0	0
1	0
2	0
3	0
4	0
5	0
6	10
7	4
8	0
9	1
10	3

Legenda Test

A= Ist. Professionale per l'enogastronomia e l'ospitalità alberghiera/ Istituto Tecnico (Indirizzo Agrario Informatico)

B= Ist. Profess. (servizi socio-sanitari)/ Istit. Tecnico (elettronica-chimica-informatica)/ Liceo (classico, scientifico, scienze umane)

C= Ist. Profess. (moda)/ Istit. Tecnico (grafica e comunicazione)/ Liceo (artistico, classico, musicale)

D=Ist. Profess. (socio-sanitario)/ liceo artistico, scienze umane

E=Ist. Profess. ess. (servizi enogastronomici ed ospitalità alberghiera) (servizi commerciali)/ Istit. Tecnico (finanziaria e marketing/ liceo scientifico)

MONITORAGGIO ALUNNI CLASSE 3B - a.s. 2018/2019

	ALUNNI	OPZIONI	CONSIGLIO DI ORIENTAMENTO	ISCRIZIONI EFFETTIVE	CONGRUENZA	VOTO DI LICENZA	LODE
1	Altobelli Chiara	B	Liceo Linguistico	Don Milani (Linguistico)	SI	9	
2	Ardito Sofia	E	Liceo	Liceo Scientifico	SI	9	
3	Autiero	E	Liceo Linguistico	Don Milani (Linguistico)	SI	9	
4	Battaglia Fabiana	C	Tecnico	Nitti (Turistico)	SI	7	
5	Formicola	E	Tecnico	Cavalcanti (Alberghiero)	NO	6	
6	Iengo	E	Liceo	Don Milani Liceo Artistico	NO	8	
7	Imparato	A	Tecnico	Cavalcanti (Alberghiero)	NO	6	
8	Moxedano	B	Liceo	Don Milani (Linguistico)	SI	9	
9	Mulo	F	Liceo	Nitti Turistico	SI	9	
10	Oliviero	A	Professionale	Cavalcanti (Alberghiero)	SI	6	
11	Pone	B	Liceo	Livatino (Socio-Sanitario)	SI	7	
12	Rispo Federica	B	Liceo	Liceo Psicopedagogico	SI	7	
13	Scala	A	Liceo	Silvestri Scientifico	SI	8	
14	Verdetti	E	Professionale	Cavalcanti (Alberghiero)	SI	6	
15	Zappalà	C	Liceo	Don Milani	SI	6	

Voto	Qnt
0	0
1	0
2	0
3	0
4	0
5	0
6	5
7	3
8	2
9	5
10	0

Legenda Test

A= Istituto Professionale per l'enogastronomia e l'ospitalità alberghiera/ Istituto Tecnico (Indirizzo Agrario Informatico)

B= Istituto Profess. (servizi socio-sanitari)/ Istit. Tecnico (elettronica-chimica-informatica)/ Liceo (classico, scientifico, scienze umane)

C= Istituto Profess. (moda)/ Istit. Tecnico (grafica e comunicazione)/ Liceo (artistico, classico, musicale)

D= Istituto Profess. (socio-sanitario)/ liceo artistico, scienze umane

E= Istituto Profess. ess. (servizi enogastronomici ed ospitalità alberghiera) (servizi commerciali)/ Istit. Tecnico (finanziaria e marketing/ liceo scientifico)

Il voto 0 indica non ammesso

MONITORAGGIO ALUNNI CLASSE 3C - a.s. 2018/2019

	ALUNNI	OPZIONI	CONSIGLIO DI ORIENTAMENTO	ISCRIZIONI EFFETTIVE	CONGRUENZA	VOTO DI LICENZA	LODE
1	Aloe	B	Tecnico	Cavalcanti (Alberghiero)	NO	7	
2	Annunziato	C	Tecnico	Nitti Infor.	SI	6	
3	Avossa	A	Professionale	Istit. Nautico	NO	7	
4	Bardaro	A	Professionale	Cavalcanti (Alberghiero)	SI	6	
5	Caputo	F	Professionale	Cavalcanti (Alberghiero)	SI	6	
6	Carola	F	Professionale	Cavalcanti (Alberghiero)	SI	7	
7	Cefariello	E	Professionale	Don Milani (Socio-San)	NO	6	
8	Coppola	B	Liceo Ling.	Don Milani (Linguistico)	SI	10	
9	Esposito	A	Tecnico	Livatino (Professionale)	NO	6	
10	Greco	B	Liceo Ling.	Don Milani (Linguistico)	SI	8	
11	Improta	A	Professionale	Cavalcanti (Alberghiero)	SI	6	
12	Iovine	F	Professionale	Cavalcanti Turistico	SI	6	
13	Lanzilli	F	Professionale	Cavalcanti Turistico	SI	6	
14	Lanzuise	B	Tecnico	Cavalcanti (Alberghiero)	NO	7	
15	Peluso	E	Tecnico	Cavalcanti (Alberghiero)	SI	9	
16	Sannino Antonio	C	Liceo Artistico	Liceo Artistico	SI	9	
17	Sannino Alberto	F	Liceo	Liceo Sportivo	SI	8	
18	Sannino Giulia	F	Liceo	Liceo Sportivo	SI	8	
19	Soropago	E	Tecnico	Livatino Finanz.	SI	6	

Voto	Qnt
0	0
1	0
2	0
3	0
4	0
5	0
6	9
7	4
8	3
9	2
10	1

Legenda Test

A= Istituto Professionale per l'enogastronomia e l'ospitalità alberghiera/ Istituto Tecnico (Indirizzo Agrario Informatico)

B= Istituto Profess. (servizi socio-sanitari)/ Istit. Tecnico (elettronica-chimica-informatica)/ Liceo (classico, scientifico, scienze umane)

C= Istituto Profess. (moda)/ Istit. Tecnico (grafica e comunicazione)/ Liceo (artistico, classico, musicale)

D= Istituto Profess. (socio-sanitario)/ liceo artistico, scienze umane

E= Istituto Profess. ess. (servizi enogastronomici ed ospitalità alberghiera) (servizi commerciali)/ Istit. Tecnico (finanziaria e marketing/ liceo scientifico)

Il voto 0 indica non ammesso

MONITORAGGIO ALUNNI CLASSE 3D - a.s. 2018/2019

	ALUNNI	OPZIONI	CONSIGLIO DI ORIENTAMENTO	ISCRIZIONI EFFETTIVE	CONGRUENZA	VOTO DI LICENZA	LODE
1	Capasso	C	Liceo	Don Milani (Artistico)	SI	8	
2	Corsalini	F	Liceo Scientifico	Liceo Scientifico	SI	10	
3	D'auria	B	Liceo	Don Milani (Linguistico)	SI	8	
4	D'elia	C	Professionale	Ist. Isabella D'este	SI	6	
5	Di Fiore	B	Liceo Ling.	Don Milani Linguistico	SI	8	
6	Elettore	A	Professionale	Nitti Turistico	SI	7	
7	Formicola	A	Professionale	Livatino Marketing	NO	7	
8	Galli	C	Professionale	Ist. Isabella D'este	SI	6	
9	Iannicelli	E	Liceo	Liceo Silvestri	SI	10	
10	Iodice	E	Professionale	Nitti (Turistico)	NO	7	
11	Langella	A	Professionale	Livatino (Tecnico)	SI	6	
12	Luzzietti	A	Professionale	Don Milani Artistico	NO	6	
13	Marigliano	A	Liceo Scientifico	Liceo Scientifico	SI	10	SI
14	Milano	E	Tecnico	Nitti Informatico	SI	6	
15	Palumbo	D	Professionale	Liceo Artistico	NO	7	
16	Pilato A	A	Professionale	Nitti Turistico	SI	6	
17	Rispoli	E	Professionale	Cavalcanti Alberghiero	SI	6	
18	Salzano	F	Liceo	Liceo Scientifico	SI	9	

Voto	Qnt
0	0
1	0
2	0
3	0
4	0
5	0
6	7
7	4
8	3
9	1
10	3

Legenda Test

A= Istituto Professionale per l'enogastronomia e l'ospitalità alberghiera/ Istituto Tecnico (Indirizzo Agrario Informatico)

B= Istituto Profess. (servizi socio-sanitari)/ Istit. Tecnico (elettronica-chimica-informatica)/ Liceo (classico, scientifico, scienze umane)

C= Istituto Profess. (moda)/ Istit. Tecnico (grafica e comunicazione)/ Liceo (artistico, classico, musicale)

D= Istituto Profess. (socio-sanitario)/ liceo artistico, scienze umane

E= Istituto Profess. ess. (servizi enogastronomici ed ospitalità alberghiera) (servizi commerciali)/ Istit. Tecnico (finanziaria e marketing/ liceo scientifico)

Il voto 0 indica non ammesso

MONITORAGGIO ALUNNI CLASSE 3E - a.s. 2018/2019

	ALUNNI	OPZIONI	CONSIGLIO DI ORIENTAMENTO	ISCRIZIONI EFFETTIVE	CONGRUENZA	VOTO DI LICENZA	LODE
1	Accardo	A	Ist. Tecnico	Nitti (Informatica)	SI	8	
2	Avossa V.	B	Liceo Artistico	Don Milani (Artistico)	SI	7	
3	Boccarossa	A	Professionale	Cavalcanti (Alberghiero)	SI	7	
4	De Masi	F	Liceo Scientifico	Liceo Silvestri	SI	8	
5	Di Pede	A	Professionale	Livatino (Professionale)	SI	6	
6	Fiorentino	A	Professionale	Cavalcanti (Alberghiero)	SI	6	
7	Formicola	C	Professionale	Liceo Silvestri	SI	0	
8	Granato	A	Professionale	Livatino (Inf.)	NO	7	
9	Iacomino	F	Liceo Scientifico	Liceo Silvestri	NO	10	Si
10	Napolitano	B	Professionale	Don Milani (Artistico)	SI	7	
11	Papa	B	Liceo Scientifico	Liceo Silvestri	SI	8	
12	Piesco	B	Liceo Psico	Don Milani (Artistico)	SI	6	
13	Romano C.	E	Ist. Tecnico	Nitti (Informatica)	SI	7	
14	Scala	F	Liceo Scientifico	Liceo S.	SI	8	
15	Signorelli	A	Liceo Scientifico	Nitti Inf.	SI	8	
16	Solimena	E	Ist. Tecnico	Liceo S.	NO	6	
17	Testa	A	Professionale	Nitti Inf.	SI	6	
18	Torriero	C	Liceo Scientifico	Liceo Silvestri	SI	9	
19	Troise	A	Professionale	Livatino Professionale	SI	6	

Voto	Qnt
0	1
1	0
2	0
3	0
4	0
5	0
6	6
7	5
8	5
9	1
10	1

Legenda Test

A= Istituto Professionale per l'enogastronomia e l'ospitalità alberghiera/ Istituto Tecnico (Indirizzo Agrario Informatico)

B= Istituto Profess. (servizi socio-sanitari)/ Istit. Tecnico (elettronica-chimica-informatica)/ Liceo (classico, scientifico, scienze umane)

C= Istituto Profess. (moda)/ Istit. Tecnico (grafica e comunicazione)/ Liceo (artistico, classico, musicale)

D= Istituto Profess. (socio-sanitario)/ liceo artistico, scienze umane

E= Istituto Profess. ess. (servizi enogastronomici ed ospitalità alberghiera) (servizi commerciali)/ Istit. Tecnico (finanziaria e marketing/ liceo scientifico)

Il voto 0 indica non ammesso

Dati relativi alle iscrizioni agli Istituti di Istruzione secondaria per a.s.

	a.s. 2016/2017		a.s. 2017/2018		a.s. 2018/2019		a.s. 2019/2020	
	Alunni monitorati	70	Alunni monitorati	82	Alunni monitorati	78	Alunni monitorati	89
Istituzioni Secondarie di secondo grado	Indirizzo scelto	%	Indirizzo scelto	%	Indirizzo scelto	%	Indirizzo scelto	%
Nessuna Scuola	7	10	5	6	0	0	0	0
Liceo Scientifico	7	10	7	9	4	5	16	18
Liceo Linguistico	8	11	7	9	1	1	8	9
Liceo Artistico	11	16	4	5	5	6	9	10
Liceo delle Scienze Umane	5	7	4	5	9	12	1	1
Liceo Musicale	0	0	1	1	2	3	0	0
Liceo Sportivo	3	4	3	4	0	0	2	2
Istituto Tecnico (informatica, Finanziaria e Marketing)	8	11	7	9	21	27	16	18
Istituto Alberghiero	12	17	27	33	20	26	21	24
Istituto Professionale: Servizi Commerciali	9	13	3	4	3	4	8	9
Istituto Professionale: Socio Sanitario	0	0	11	13	3	4	5	6
Istituto Professionale: Arte e Moda	0	0	3	4	10	13	3	3
Totali di riscontro	70	100,00	82	100,00	78	100,00	89	100,00

Dati relativi alle iscrizioni agli Istituti di Istruzione secondaria per anno scolastico

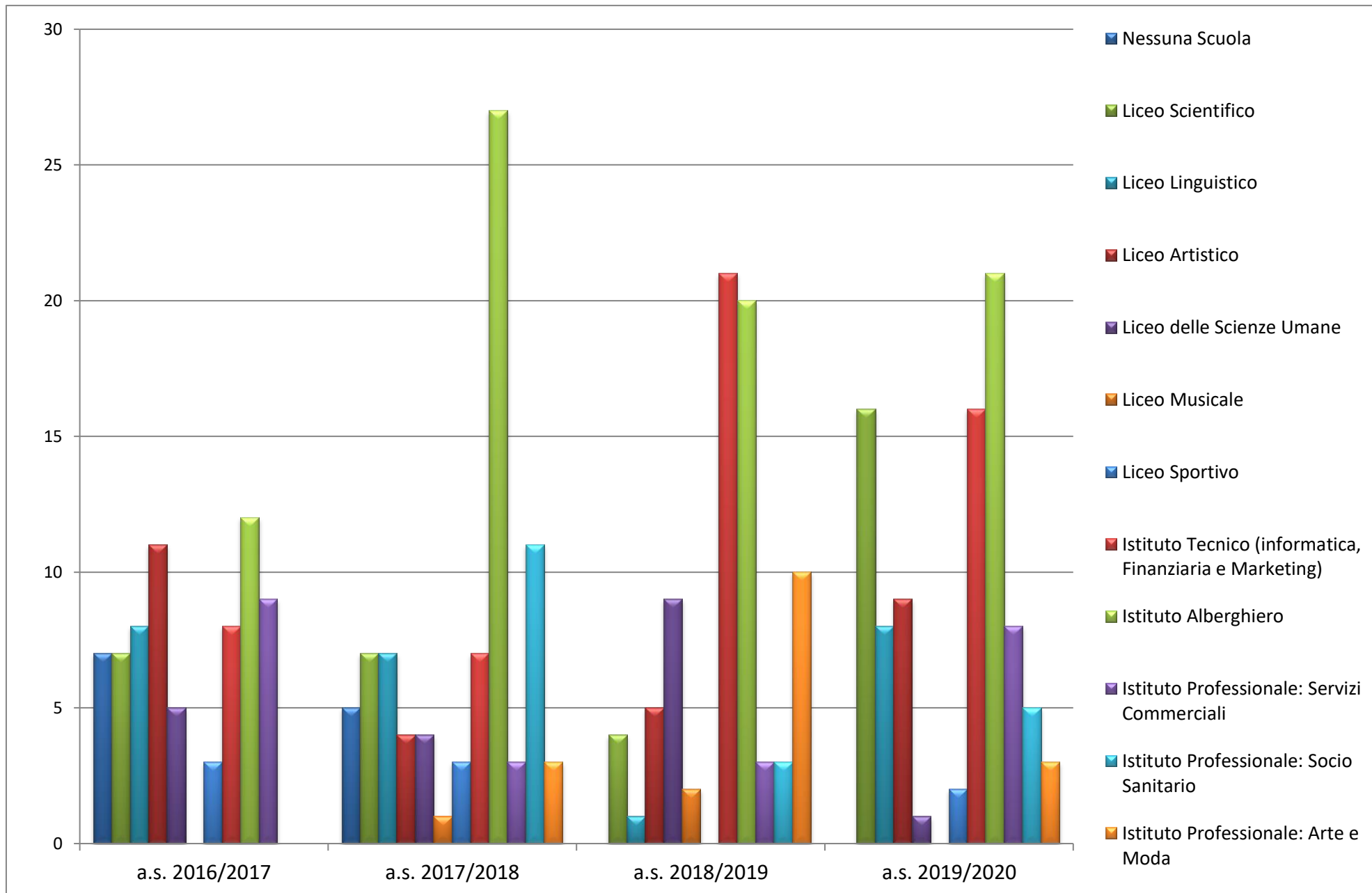


Tabella voti e relativo grafico esame di stato conclusivo del primo ciclo di istruzione A.S. 2018/19.

Classi e loro quantità di voti						
	3A	3B	3C	3D	3E	Totali
Non Ammessi	0	0	0	0	1	1
Voto 6	10	5	9	7	6	37
Voto 7	4	3	4	4	5	20
Voto 8	0	2	3	3	5	13
Voto 9	1	5	2	1	1	10
Voto 10	3	0	1	3	1	8

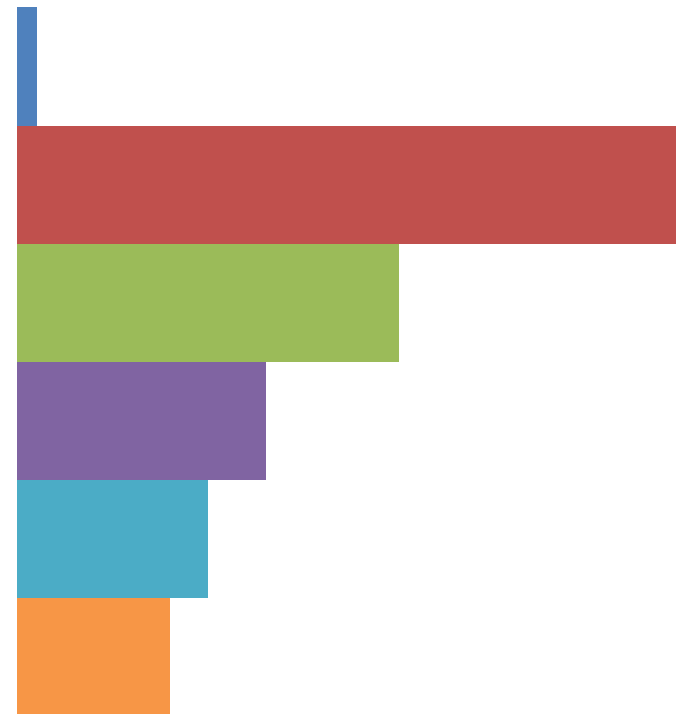
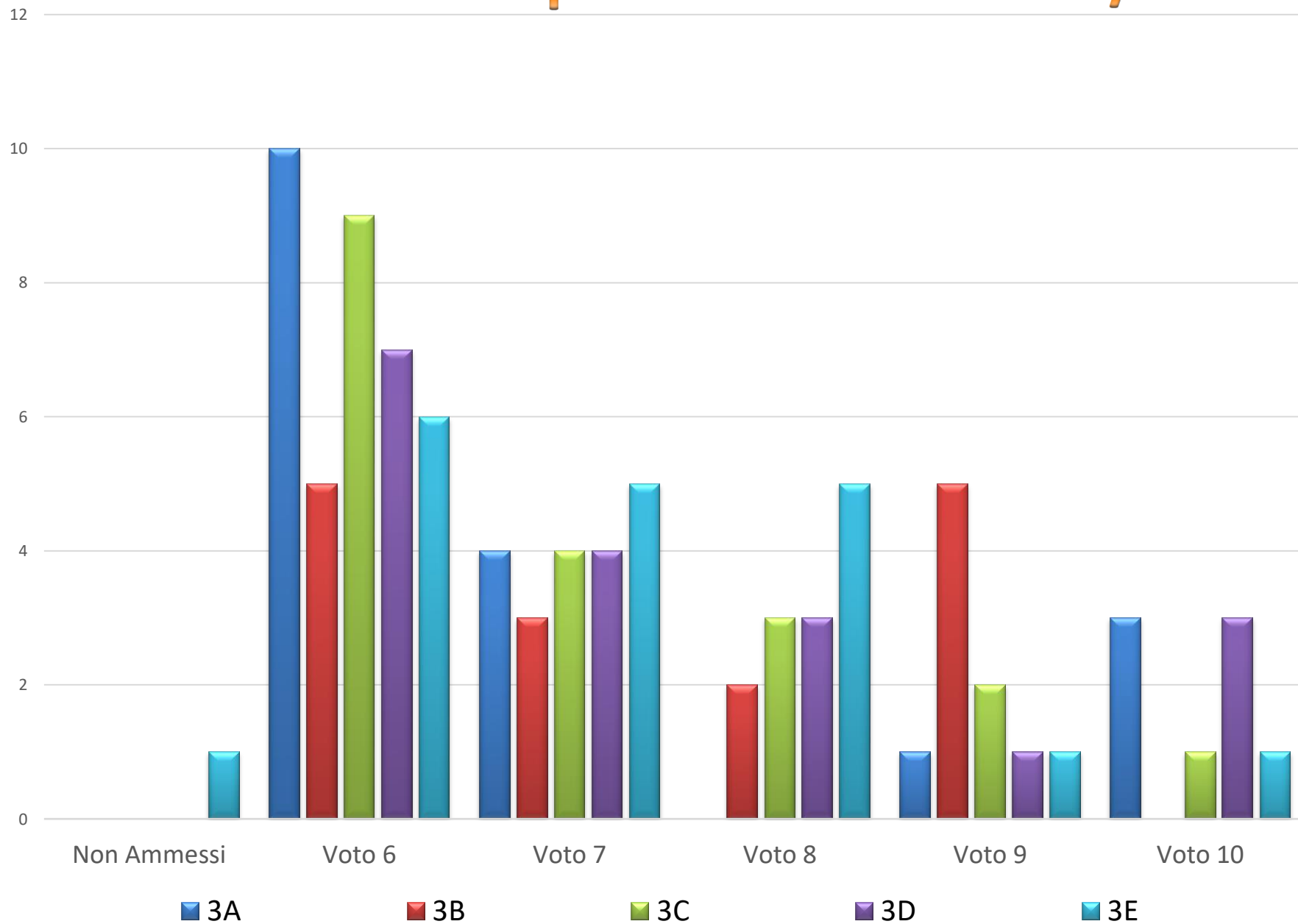
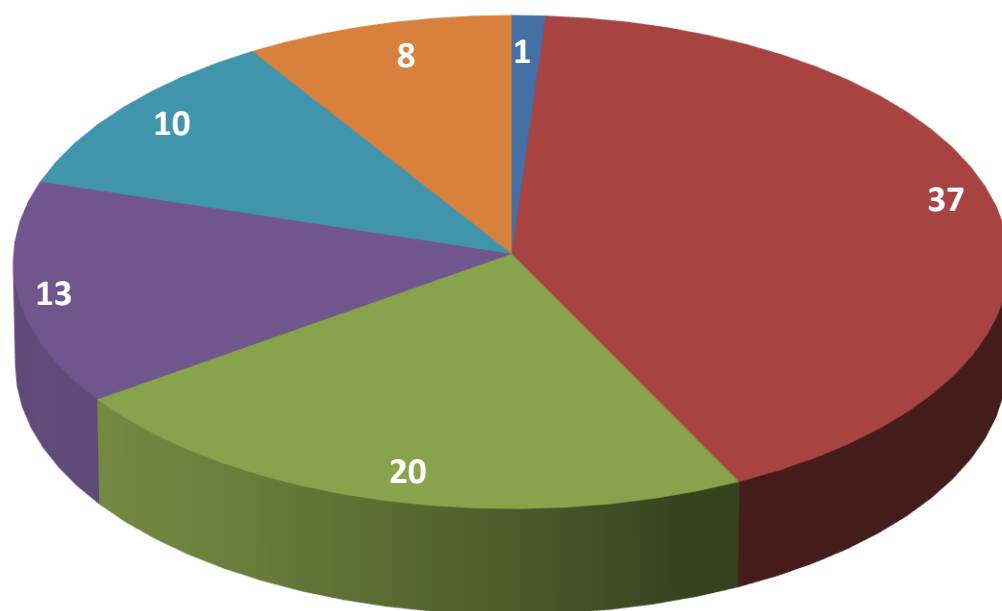




Grafico dei voti per classe a.s. 2018/19



Quantitativi voti assegnati a.s. 2018/19



■ Non Ammessi

■ Voto 6

■ Voto 7

